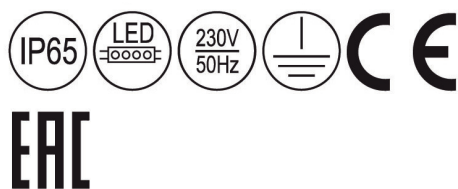


OPR. NOI 405 LED



Naświetlacz LED wykonany z ciśnieniowego aluminium oraz szyby hartowanej. Przeznaczony do oświetlenia obiektów przemysłowych, magazynów, parkingów, fasad.

Dane techniczne:

Typ źródła światła: moduły LED z optyką

Klasa ochronności: I

Stopień ochrony: IP65

CRI: >70

Współczynnik mocy: $\geq 0,95$

Żywotność: >50.000h L70B10

Temp. barwowa: 4000K - 740

Temp. otoczenia: od -25°C do +45°C

Zasilanie: 230V, 50Hz, zaciski przyłączeniowe 3x2,5 mm²

Budowa:

korpus: odlew aluminiowy, malowany proszkowo

klosz: szkło hartowane

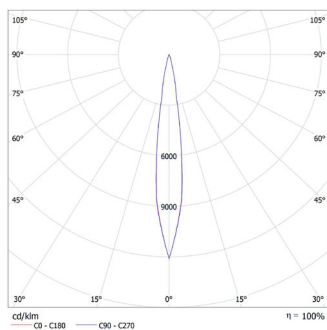
Mocowanie: Oprawa przeznaczona do mocowania bezpośrednio na suficie, fasadzie lub słupie

Wersje:

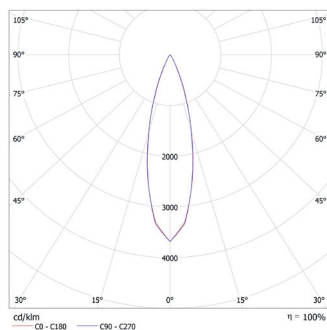
Typ	Moc	Zamiennik	Wymiary
NOI 405 M LED 4401 740 90S	34W	70W	338x280x60
NOI 405 M LED 6101 740 90	53W	100W	385x280x60
NOI 405 L LED 8801 740 90S	78W	150W	444x353x66
NOI 405 L LED 12101 740 90S	105W	250W	444x353x66
NOI 405 XL LED 15101 740 90S	132W	250W	515x420x87
NOI 405 XL LED 18201 740 90S	160W	400W	515x420x87
NOI 405 XL LED 24201 740 90S	210W	400W	515x420x87

OPR. NOI 405 LED

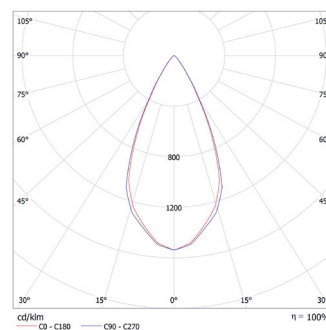
Fotometria:



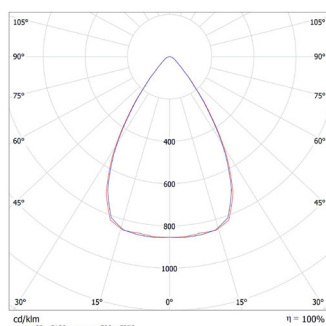
S12 - kąt rozsyłu 12°



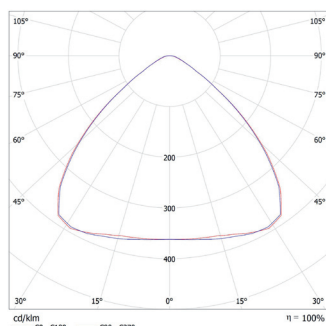
S30 - kąt rozsyłu 30°



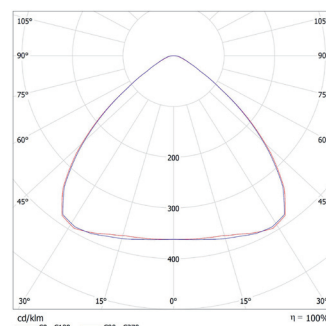
S45 - kąt rozsyłu 45°



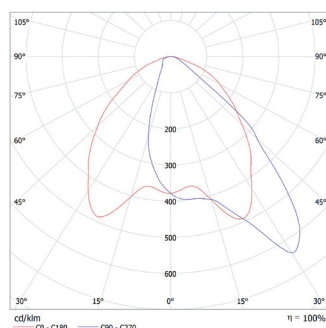
S60 - kąt rozsyłu 60°



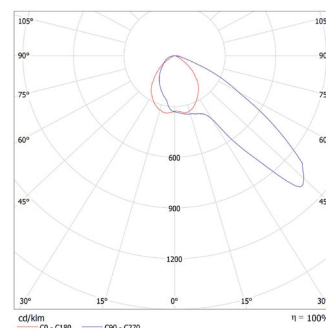
S90 - kąt rozsyłu 90°



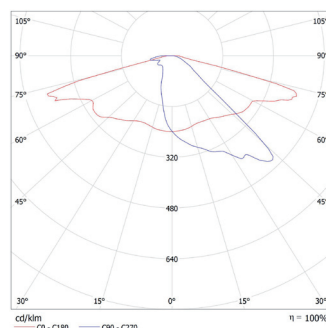
S90 - kąt rozsyłu 90°



SA1 - Optyka asymetryczna A1



SA2 - Optyka asymetryczna A2



Rozsył uliczny

Akcesoria, opcje:

- DALI - Sterownik Dali
- 1-10V - Statecznik ściemialny
- DIM - Redukcja mocy współpracująca z czujnikiem zmierzchu.
- 730 - Temperatura Barwowa 3000 K
- S12 - kąt rozsyłu 12°
- S30 - kąt rozsyłu 30°
- S45 - kąt rozsyłu 45°
- S60 - kąt rozsyłu 60°
- S90 - kąt rozsyłu 90°
- SA1 - Optyka asymetryczna A1
- SA2 - Optyka asymetryczna A2
- Rozsył uliczny